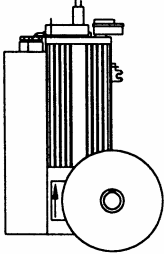
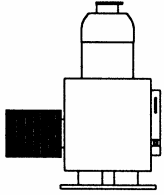
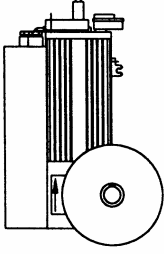


Zuganlage RS


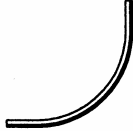
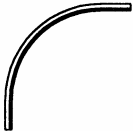

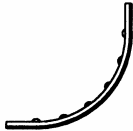

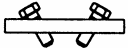


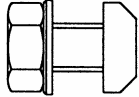
Preisliste: Antriebe

	Best.-Nr.	Bezeichnung	Preis *
	3000	AVZ 50 CS (mit Spannkonsole) komplett mit Schaltschrank und Steuerung 24 V DC	€ 3052,500
	3200	AVZ 50 G (nur für Raffanlagen) 24 V Steuerspannung	€ 1918,50
	3400	AVZ 50 M 24 V Steuerspannung	€ 1523,00
Option		Steuerstelle DH	€ 114,00
Sonderantriebe			auf Anfrage

* zzgl. gesetzlicher Mehrwertsteuer

Zuganlage RS

Preisliste: Schiene / Biegungen

	Best.-Nr.	Bezeichnung	Preis *
	E 1000	Laufschiene E gerade	€ 16,65/m
	E 1001	Radius ohne Rollen - außen	€ 84,00/m
	E 1002	Radius ohne Rollen - innen	€ 84,00/m
	E 1003	Radius mit Rollen - außen / 0,3 - 0,5 m	€ 355,40/m
	E 1004	Radius mit Rollen - außen / 0,6 - 1,9 m	€ 267,60/m
	E 1005	Radius mit Rollen - außen / über 2,0 m	€ 134,80/m
	E 1050	Verbinder (im Schienenpreis enthalten)	
	E 1051	Verbinder (im Schienenpreis enthalten)	
	E 1060	Stopper - bei Handbetrieb	€ 11,40
	E 1070	Trägerschraube M8 (im Schienenpreis enthalten)	

* zzgl. gesetzlicher Mehrwertsteuer

Zuganlage RS

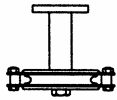
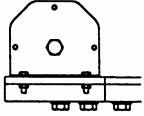
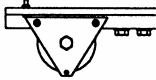
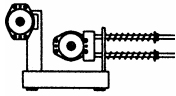
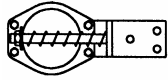
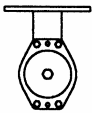
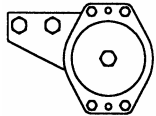

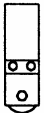
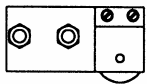
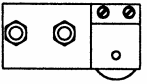
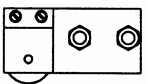

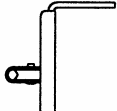
Preilliste: Träger

	Best.-Nr.	Bezeichnung	Preis *
	E 1100	Träger (einschl. Schraube, Mutter und Scheibe)	€ 2,80
	E 1120	Rohrträger Ø 50 mm	€ 11,28
		Rohrträger Ø 60 mm	€ 11,60
	E 1130	Rohrträger Ø 50 - 60 mm	auf Anfrage
	E 1140	Träger für U-Profil - schallentkoppelt	auf Anfrage

* zzgl. gesetzlicher Mehrwertsteuer

Zuganlage RS

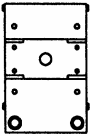
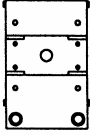


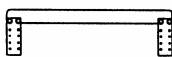

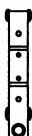
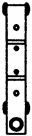
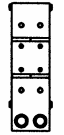
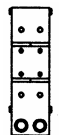

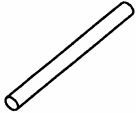
Preiliste: Umlenkrollen

	Best.-Nr.	Bezeichnung	Preis *
	E 1402	Querrolle	€ 51,50
	E 1404	Querrolle angebaut - außen	€ 58,10
	E 1405	Querrolle angebaut - innen	€ 58,10
	E 1408	federnde Spannrolle	€ 211,70
	E 1409	federnde Spannrolle (quer)	€ 89,78
	E 1410	Eckrolle	€ 63,10
	E 1411	Doppeleckrolle angebaut	€ 99,50
	E 1412	federnde Spannrolle (an Schiene angebaut)	€ 197,60
	E 1420	Stützrolle	€ 15,90
	E 1421	Stützrolle angebaut	€ 15,90
	E 1422	Stützrolle Überdeckung	€ 15,90
	E 1423	Stützrolle Überdeckung	€ 15,90
	E 1430	Umlenkrolle innen	€ 26,90
	E 1435	Umlenkrolle außen	€ 22,90

* zzgl. gesetzlicher Mehrwertsteuer

Zuganlage RS

Preisliste: Zugwagen / Laufwagen

	Best.-Nr.	Bezeichnung	Preis *
	E 1201	Zugwagen	€ 38,20
	E 1202	Zugwagen - kugelgelagert	€ 46,00
	E 1203	Blendenzugwagen kuppelbar - rechts	€ 159,50
	E 1204	Blendenzugwagen kuppelbar - links	€ 159,50
	E 1205	Blendenzugwagen mit Steg	€ 79,12
	E 1206	Blendenzugwagen mit Steg kugelgelagert	€ 102,60
	E 1301	Laufwagen	€ 7,20
	E 1303	Laufwagen kugelgelagert	€ 13,00
	E 1311	Doppel-Laufwagen	auf Anfrage
	E 1313	Doppel-Laufwagen kugelgelagert	auf Anfrage
	E 1515	Gurtband	€ 1,32/m
	E 1520	Zugseil Ø 3 mm / Stahl	€ 1,44/m

* zzgl. gesetzlicher Mehrwertsteuer